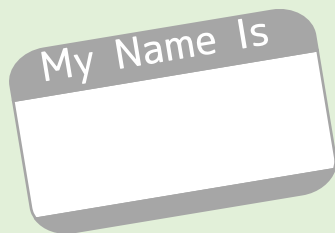


オンライン参加される際のお願い



オンライン参加される際のお願い



名前はアルファベット表記で！

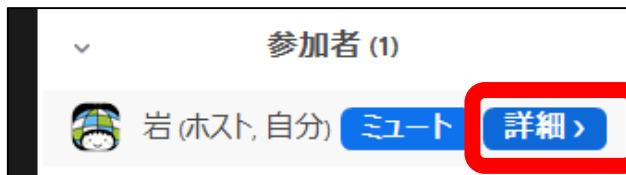
変更手順

①



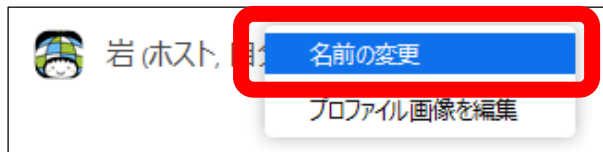
← 参加者をクリック

②



← 自分の名前の上の「詳細」をクリック

③



← 「名前の変更」をクリック

④



← 名前を入力し、「OK」をクリック

オンライン参加される際のお願い



発言するとき以外は、
マイクをミュートにしてください

※発言する時に、ミュートを解除してください

ミュートの仕方



マイクの絵をクリック。

マイクの絵に斜線が入っていれば、ミュートです

ミュートの解除方法



マイクの絵をクリック

※パソコンでは、「スペースキー」を押している間も、ミュート解除になります

※事務局側でもミュート操作をすることがありますのでご了承ください

オンライン参加される際のお願い



ビデオはできるだけONにしてください

※インターネット環境に制約がある場合は、可能な範囲で構いません。

ビデオのON/OFFの切り替え

カメラの絵をクリック



カメラの絵に斜線が入っているときは、OFFです

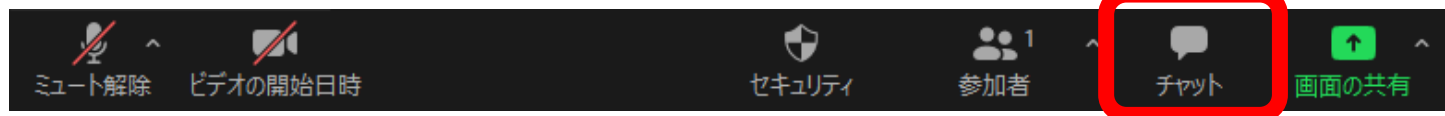


講義中の講師や事務局への
質問、連絡は「チャット」で！

チャットの入力方法

チャットの絵をクリック↓

①

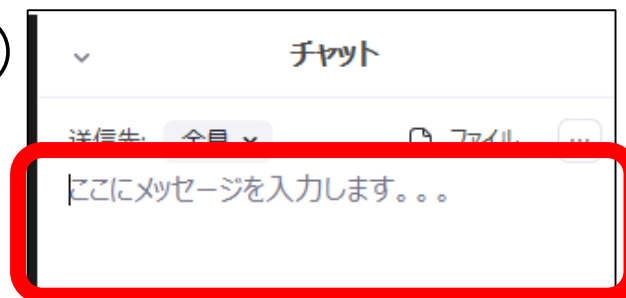


②



送信先を選択

③



メッセージを入力し、
「Enter」キーを押す

休憩時間は



再開時には
再接続を！

- ・途中、休憩をはさみます（予定 12:00～13:00）
- ・午後の開始時間までに、入室時と同じミーティングID、パスワードで再接続ください



途中で繋がらなくなったときは…

- ・会議・講座は、止まることなく進んでいってしまいます
- ・トラブルから救出する機能は、ZOOMにはありません
自力で、戻ってきてください
- ・入室時と同じミーティングID、パスワードで戻れます



最後に…

回線状況やシステムの具合によって、うまく画面・音声
が届けられないことがあるかもしれません。

もしもの時にも、暖かい気持ちで見ただけのとう
れしいです。