

オンラインイベントに 参加される皆さまへのお願い

-How to use Zoom-





事前にカメラとマイクの確認を..

- ・参加予定の機器(PC、スマホ等)にビデオカメラとマイクが付いているか、きちんと動作するかの確認を必ず事前にお願ひします。

(心配な方は事務局まで前もってお知らせください。)

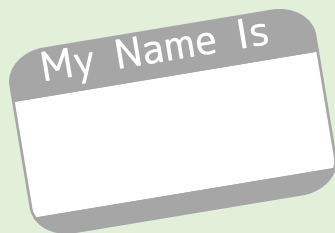


Zoom参加方法について

PC、スマホ等でZoomのアプリを事前にダウンロードすることをお勧めします。

※アプリをダウンロードしなくてもZoomのHPから事務局がお送りするIDとパスワードを使って参加することもできます。

オンライン参加される際のお願い



名前は申込時の表記で！

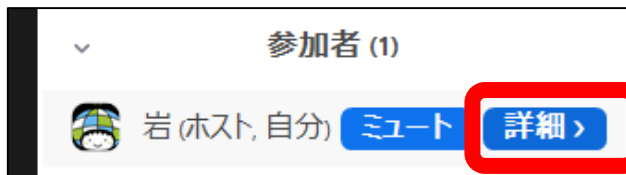
変更手順

①



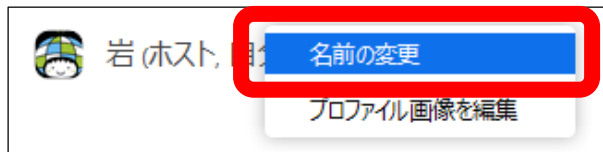
参加者をクリック

②



自分の名前の上の「詳細」をクリック

③



「名前の変更」をクリック

④



名前を入力し、「OK」をクリック

オンライン参加される際のお願い



ビデオはONにしてください

※インターネット環境に制約がある場合は、可能な範囲で構いません。

ビデオのON/OFFの切り替え

カメラの絵をクリック



カメラの絵に斜線が入っているときは、OFFです



途中で繋がらなくなったときは…

- イベントは、止まることなく進んでいってしまいます
- トラブルから救出する機能は、ZOOMにはありません
自力で、戻ってきてください
- 入室時と同じミーティングID、パスワードで戻れます