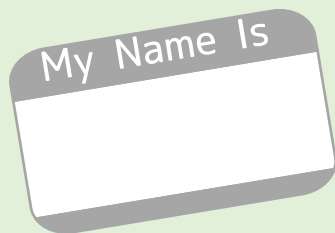


# オンライン参加される際のお願い



# オンライン参加される際のお願い



## 名前はアルファベット表記で！

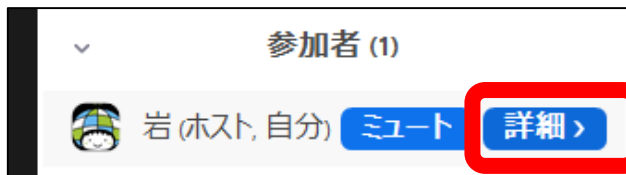
### 変更手順

①



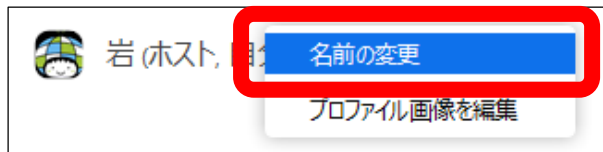
← 参加者をクリック

②



← 自分の名前の上の「詳細」をクリック

③



← 「名前の変更」をクリック

④



← 名前を入力し、「OK」をクリック

## オンライン参加される際のお願い



発言するとき以外は、  
マイクをミュートにしてください

※発言する時に、ミュートを解除してください

### ミュートの仕方



マイクの絵をクリック。

マイクの絵に斜線が入っていれば、ミュートです

### ミュートの解除方法



マイクの絵をクリック

※パソコンでは、「スペースキー」を押している間も、ミュート解除になります

※事務局側でもミュート操作をすることがありますのでご了承ください

## オンライン参加される際のお願い



ビデオはできるだけONにしてください

※インターネット環境に制約がある場合は、可能な範囲で構いません。

ビデオのON/OFFの切り替え

カメラの絵をクリック



カメラの絵に斜線が入っているときは、OFFです

## オンライン参加される際のお願い

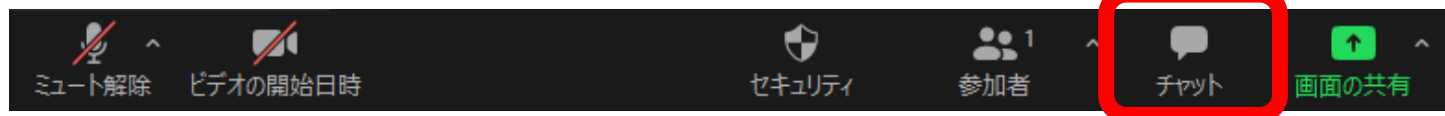


イベント中の講師や事務局への  
質問、連絡は「チャット」で！

### チャットの入力方法

チャットの絵をクリック↓

①



②



送信先を選択

③



メッセージを入力し、  
「Enter」キーを押す



途中で繋がらなくなったときは…

- イベントは、止まることなく進んでいってしまいます
- トラブルから救出する機能は、ZOOMにはありません  
自力で、戻ってきてください
- 入室時と同じミーティングID、パスワードで戻れます



最後に…

回線状況やシステムの具合によって、うまく画面・音声  
が届けられないことがあるかもしれません。

もしもの時にも、暖かい気持ちで見えていただけるとう  
れしいです。